



SCUOLA DELL'INFANZIA-PRIMARIA e SECONDARIA DI PRIMO GRADO

Piazza G. Deledda, 1 72100 BRINDISI

Tel. 0831 452070 – Fax 0831 551203

Codice fiscale 91071330749

XXII DISTRETTO SCOLASTICO

e-mail bric81600b@istruzione.it

bric81600b@pec.istruzione.it

sito web: <https://www.icparadisotuturano.edu.it>

I.C. "PARADISO-TUTURANO" - BRINDISI
Prot. 0004189 del 20/11/2020
04 (Uscita)

**Ai docenti dell'IC Paradiso
Tuturano
Al sito web
Albo**

CIRCOLARE N. 59: VADEMECUM PER I DOCENTI PER UNA CORRETTA RILEVAZIONE DELLE ASSENZE SUL RE

Considerata la situazione attuale che vede spesso le classi in modalità mista, ossia in presenza e distanza sulla base delle richieste delle famiglie, si pregano i docenti di prestare la massima attenzione al Tutorial sottostante che riporta la giusta modalità di registrazione delle assenze.

Si precisa che non è solo una questione di forma ma anche e soprattutto di sostanza poiché, per le classi per le quali non si è applicato il protocollo sotto riportato non è di fatto possibile capire a posteriori se un alunno registrato come presente di fatto era in presenza o a distanza. Tale informazione riveste un'importanza fondamentale nel momento attuale considerati gli obblighi della scuola nei confronti del tracciamento dei casi.

Si ringrazia tutti per la consueta collaborazione.

Si allega di seguito, il Tutorial sul registro Axios.

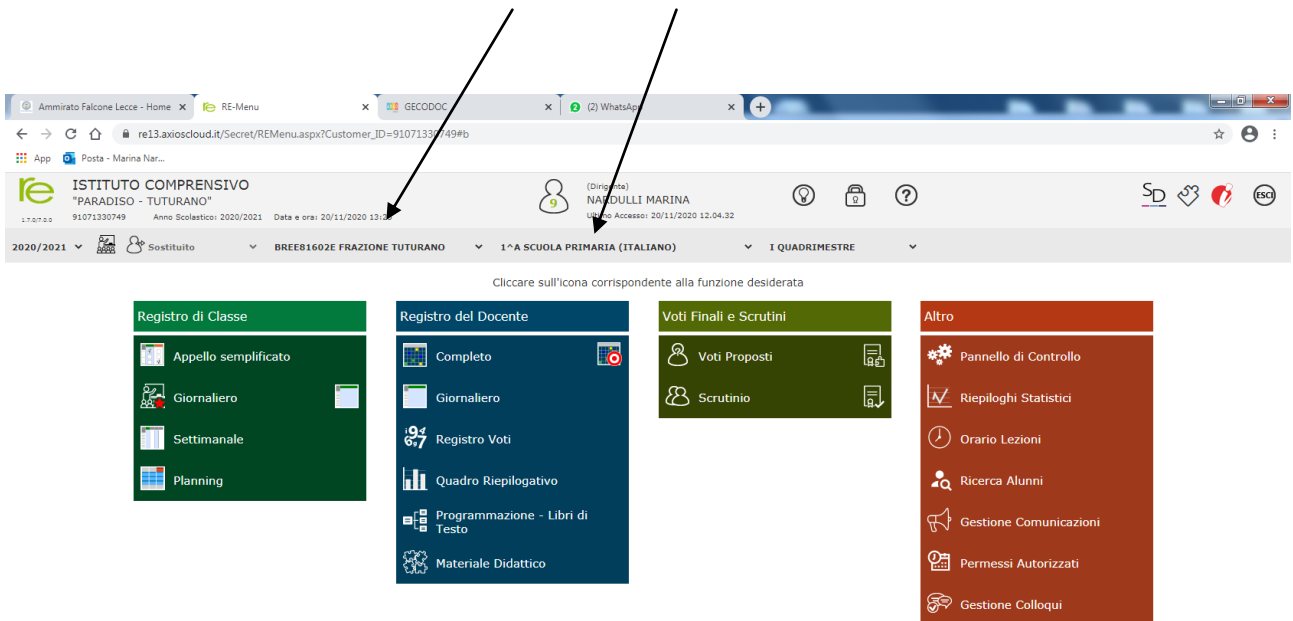
Il Dirigente Scolastico

Prof.ssa Marina Nardulli

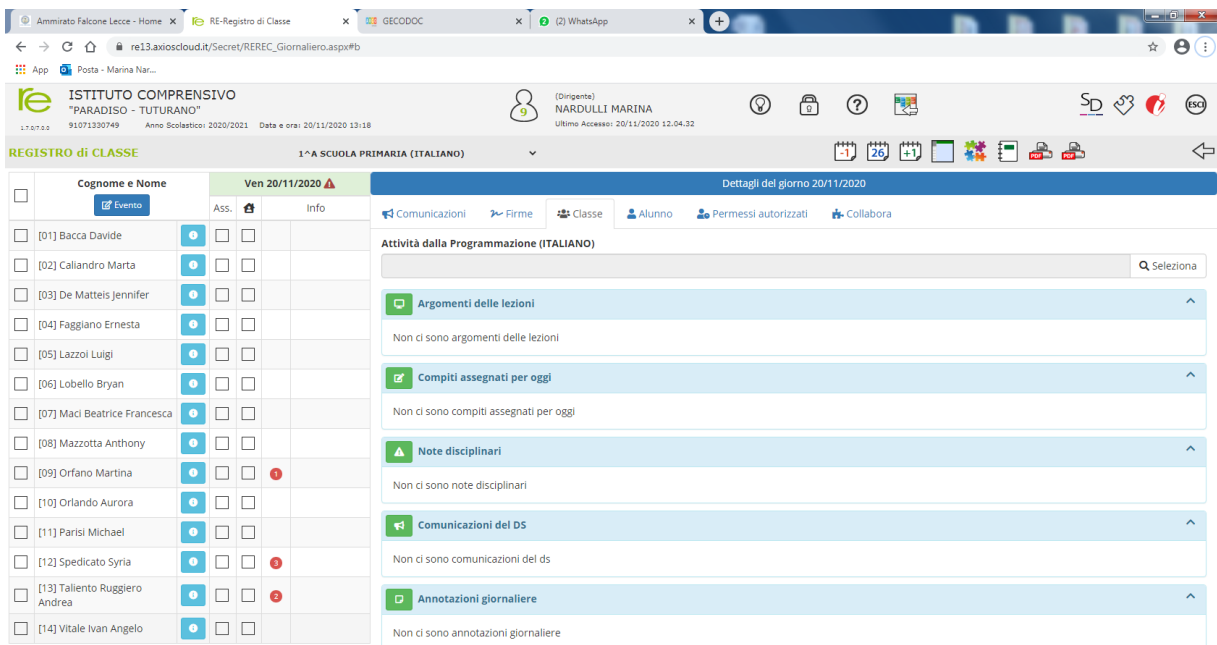
Firma autografa omissa ai sensi dell'art. 3
del D. Lgs. n. 39/1993


TUTORIAL

Entrare con le proprie credenziali nella home page:
quindi selezionare scuola di appartenenza e classe



Quindi cliccare su registro di classe giornaliero. Si aprirà questa schermata



A questo si notano accanto al nome di ciascun alunno due caselle, una per assenza (Ass.) e l'altra con l'icona di una casa. () Quest'ultima sta ad indicare se l'alunno è, o doveva essere, in didattica digitale integrata. Quindi si deve provvedere giorno per giorno a mettere la spunta innanzitutto su questa casella qualora ci sia stata una richiesta della famiglia per la DDI, mentre non bisogna apporre alcuna spunta se la famiglia non ha formalizzato tale richiesta.

Nella prima casella invece andremo a mettere la spunta per l'assenza dell'alunno.

Fatta questa operazione si verificheranno 3 casi diversi:

NESSUNA DELLE DUE CASELLE RISULTA SPUNTATO:
ALUNNO PRESENTE IN CLASSE

RISULTA BARRATA LA SECONDA CASELLA: ALUNNO che ha
scelto la DDI e che di fatto è presente in DDI

RISULTA BARRATA LA PRIMA CASELLA: ALUNNO che ha scelto
di essere in presenza ma di fatto quel giorno è ASSENTE IN CLASSE

RISULTANO BARRATE ENTRAMBE LE CASELLE : ALUNNO
ASSENTE sia IN CLASSE sia IN DDI